



Tisková zpráva STEM/MARK, kontakt: Zuzana Švalbová,
svalbova@stemmark.cz

V Praze 28. listopadu 2011

Přes negativní dopady finanční krize je většina z nás schopna spořit

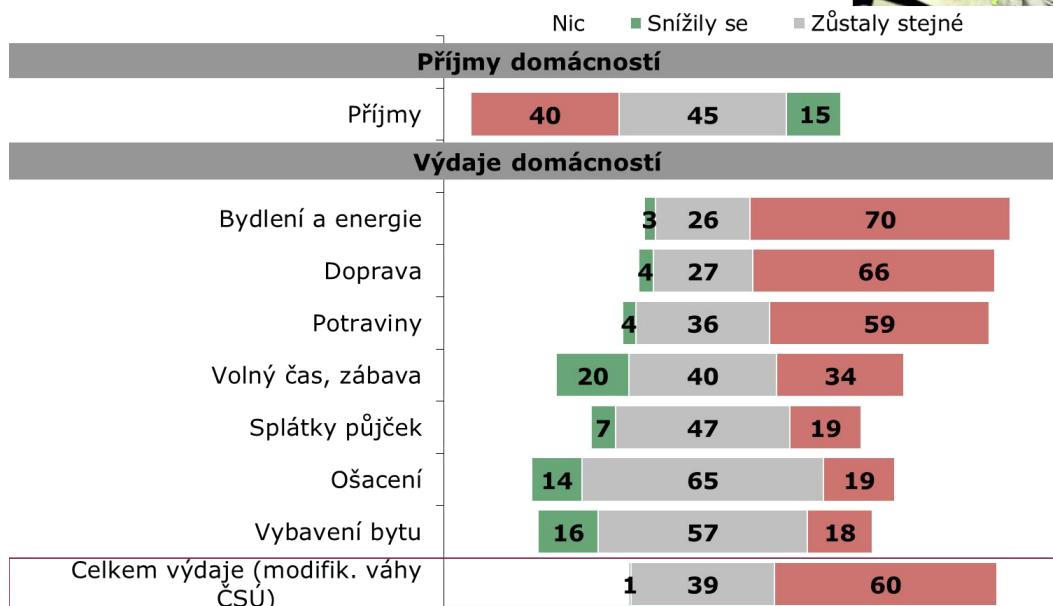
Jaké byly dopady krize na rozpočty domácností? Kdo je v současné době schopen uspořit část svých příjmů a jak velkou částku? Podle exkluzivního výzkumu agentury STEM/MARK se situace oproti minulému roku zhoršila pro tři pětiny populace.

Ve srovnání s předchozím rokem poklesly příjmy domácnosti u dvou pětín obyvatel ČR a pro necelou polovinu zůstaly na stejné úrovni. Nárůst příjmů zaznamenala jen šestina občanů. Zvýšení uváděli častěji mladí lidé a lidé s vyšším příjmem. Snížení naopak deklarovali lidé ve věku 45-59 let, lidé s nižším příjmem a obyvatelé Ústeckého kraje.

Výdaje celkově vzrostly pro tři pětiny populace. Nejvíce osob pocítilo růst nákladů na bydlení a energie, dopravu a potraviny. Nárůst výdajů na bydlení, energie a dopravu uváděli nejčastěji lidé ve věku 45-59 let. Nárůst výdajů na potraviny pocítili nejvíce lidé ve věku 30-44 let a s příjmem 15-25 tis. Kč. Tyto výdaje také nejvíce respondentů považuje za stěžejní část svého rodinného rozpočtu.

Příjmy a výdaje v domácnosti - vývoj

ZÁKLAD: Všichni respondenti, n=547



ZDROJ: STEM/MARK: Internetový výzkum - 2011

Situace se zhoršila pro tři pětiny obyvatel. Pro třetinu občanů celkově vzrostly výdaje a zároveň klesly příjmy. Pro další dvě pětiny osob vzrostly výdaje při nezměněných příjmech. Desetině populace poklesly příjmy při nezměněných výdajích. Jen desetina obyvatel ČR si relativně polepšila, když jim zároveň poklesly výdaje a vzrostly příjmy (zbylých 8 % nelze posoudit).

Změny v příjmech a výdajích oproti minulému roku

Změny v příjmech a výdajích oproti minulému roku		Příjmy		
		Vzrostly	Zůstaly stejné	Snížily se
Celkové výdaje	Vzrostly	8	23	30
	Zůstaly stejné	7	22	10
	Snížily se	0	0	0

Pozn.: Změna celkových výdajů je vážená změna jednotlivých výdajů, kde váhy jsou modifikované váhy ČSU pro Index spotřebitelských cen, n=544

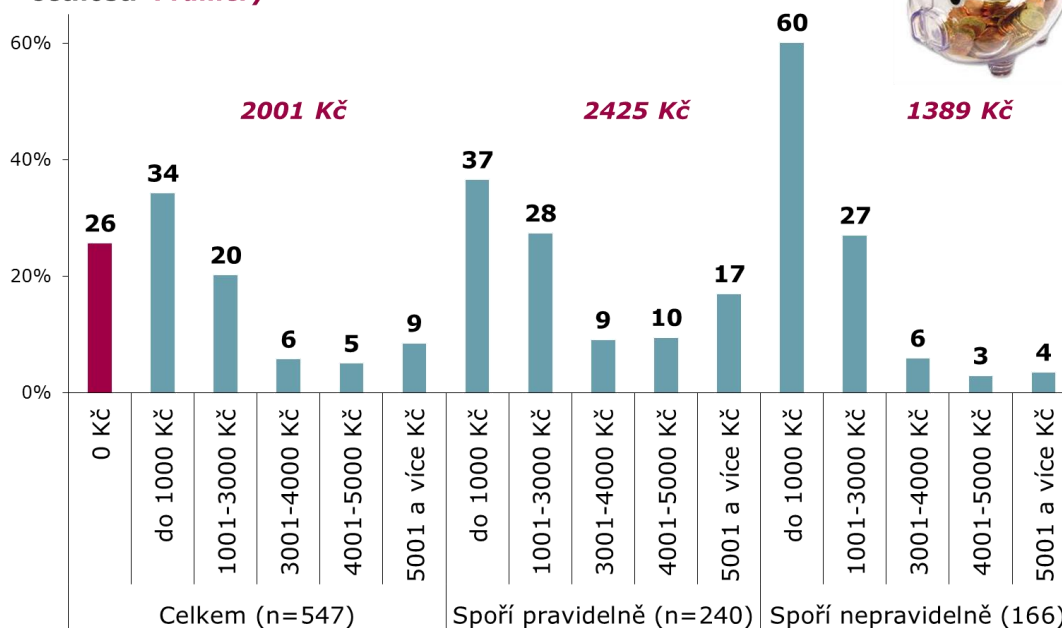
V současné době jsou schopny spořit tři čtvrtiny obyvatel ČR. Pravidelně přitom spoří čtyři z deseti obyvatel ČR a nepravidelně necelá třetina. Průměrná částka, kterou si domácnosti měsíčně ukládají se pohybuje v rozmezí 1 – 2 tis. Kč. Čtvrtina populace neuspoří ze svých příjmů vůbec nic.

Z osob, u nichž se situace oproti minulému roku nezhoršila, spoří víc než čtyři pětiny. Avšak i v domácnostech, kterým v meziročním srovnání zbývá po zaplacení nákladů nižší částka, je sedm z deseti obyvatel schopných uspořit.

Spoříte pravidelně? Kolik zhruba uspoříte měsíčně?

ZÁKLAD: Všichni respondenti a respondenti, kteří spoří pravidelně nebo nepravidelně

Četnosti **Průměry**



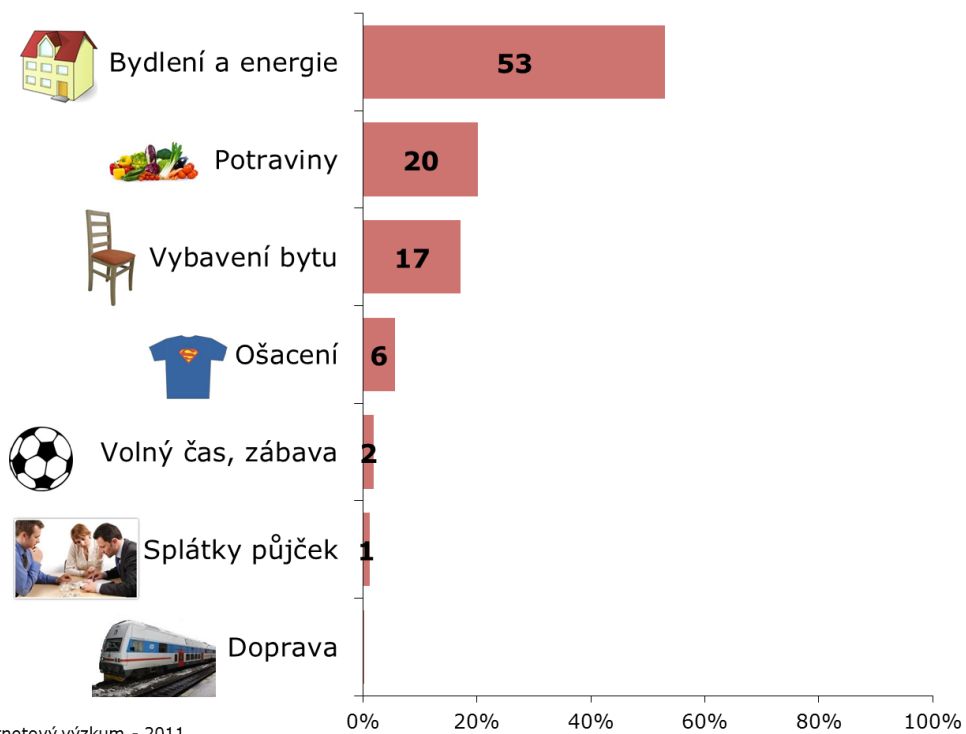
ZDROJ: STEM/MARK: Internetový výzkum - 2011

Změnami v rodinném rozpočtu se ve svém reprezentativním šetření zabývala společnost **STEM/MARK**. Výzkum byl proveden formou internetového dotazování respondentů ve věku od 15 let. Výzkumu se zúčastnilo 547 respondentů. Terénní fáze výzkumu se uskutečnila v průběhu roku 2011.

Přílohy:

Největší výdaj domácnosti

ZÁKLAD: Všichni respondenti, n=547



ZDROJ: STEM/MARK: Internetový výzkum - 2011